



## Scheda Stabilimento balneare

Nome stabilimento balneare	BAGNO IRENE
Indirizzo	VIA LUNGOMARE DI LEVANTE, 186
Città	POVEROMO (MS)
Contatti	+39 320 6790645
Sito web	NON PRESENTE

**TESTATO DA:** [Associazione di Promozione sociale Handy Superabile](#) nell'estate 2023

**Nota Bene** Le informazioni che seguono si riferiscono alla data di verifica riportata in calce ad ogni scheda. **L'Associazione** non è responsabile di eventuali modifiche significative apportate dalla struttura dopo la visita.

### Sommario



Scheda Stabilimento balneare .....	1
Arrivo alla struttura .....	2
Parcheggio privato/pubblico .....	2
Percorso dal parcheggio all'ingresso principale .....	2
Reception accoglienza .....	3
Bar/ristorante .....	4
Percorsi interni e servizi comuni .....	5
Percorsi interni .....	5
Servizi igienici e doccia fruibili dagli ospiti con mobilità ridotta .....	5
Locale spogliatoio .....	7
Spiaggia .....	8
Area giochi per bambini .....	9
Piscina .....	10
Studi medici/strutture sanitarie .....	10





## Arrivo alla struttura

### Parcheggio privato/pubblico

Presenza di parcheggio privato	SI
Tipologia di fondo del parcheggio privato	ghiaia
Presenza di posto auto riservato a persone con disabilità	SI
Parcheggio pubblico nelle vicinanze	SI con n. 1/2 posti riservati ai portatori di handicap a ca. 50/100 metri
Tipologia di fondo del parcheggio pubblico	asfalto
	

### Percorso dal parcheggio all'ingresso principale

Percorso dal parcheggio all'ingresso	Dal parcheggio pubblico tramite rampe di raccordo dal manto stradale al marciapiedi. Dal parcheggio privato si accede allo stabilimento in piano
Sono presenti indicatori e mappe tattili	NO
Larghezza utile porta/varco d'ingresso	superiore a 90 cm





### Reception accoglienza

Sistema di prenotazione ombrelloni	<input type="checkbox"/> Via web <input checked="" type="checkbox"/> Via telefono <input checked="" type="checkbox"/> In loco
Presenza di personale multilingue	SI
Presenza di piantina stabilimento con legenda servizi presenti	NO
Presenza di mappa visio-tattile	NO
Bacheca/pannelli informativi ad altezza media 130 cm in zona ben illuminata e dimensione caratteri almeno 14 dpi con rapporto contrasto superiore a 4,5:1	NO
Il Personale ha seguito corso di formazione su accoglienza persone con diverse disabilità	NO





## Bar/ristorante

Tipologia di locale	Punto ristoro
Accesso al locale	tramite rampa lunghezza 80 cm, larghezza > 90 cm pendenza 18 %
Larghezza utile porta/varco d'ingresso	superiore a 90 cm
Banco del bar	superiore a 100 cm
Tipologia dei tavoli	con supporto centrale
Spazio sottostante i tavoli da terra	superiore a 65 cm
Menù multilingue	NO
Menù con caratteri large print	NO
Menù in braille	NO
Servizio al tavolo per persone con disabilità	SI
Disponibilità di alimenti per celiaci	<input type="checkbox"/> pane <input checked="" type="checkbox"/> pasta <input type="checkbox"/> biscotti <input checked="" type="checkbox"/> gelati <input type="checkbox"/> alimenti pre-confezionati





Veranda esterna tavoli punto ristoro

### Percorsi interni e servizi comuni

#### Percorsi interni

Indicare se i percorsi di collegamento ingresso-spiaggia sono in piano o con rampe oltre a quelli già descritti	percorsi privi di ostacoli
---	----------------------------

### Servizi igienici e doccia fruibili dagli ospiti con mobilità ridotta

Numero <b>servizi igienici</b> accessibili/fruibili dagli ospiti con mobilità ridotta	1
Accesso al locale	tramite rampa lunghezza 115 cm, larghezza 90 cm pendenza 15 %
Larghezza utile porta d'ingresso	79 cm
Altezza wc	51 cm
Sedile WC con dente frontale aperto	SI






Maniglioni di sostegno	ad entrambi i lati
Doccetta flessibile a lato del wc	NO
Spazio libero ai lati del wc	a sinistra superiore a 90 cm a destra 28 cm frontale superiore a 90 cm
Campanello elettrico/telefono	SI
Lavabo con spazio sottostante per accostamento carrozzina	65 cm
Altezza da terra bordo inferiore specchio	115 cm
Fasciatoio per neonati	SI



Interno servizio igienico





Disponibile <b>doccia</b> accessibile agli ospiti con mobilità ridotta	si all'aperto senza tettoia
Accesso al locale doccia se separato dal locale wc	in piano
Larghezza utile porta/varco d'ingresso se separato dal locale wc	All'aperto
Tipologia doccia	di tipo aperto
Doccia a filo pavimento	NO con scalino alto 25 cm
Sedia doccia	mancante
Maniglione di sostegno	mancante
Presenza di soffione o saliscendi	soffione fisso
Campanello elettrico/telefono	NO
	Docce all'aperto

### Locale spogliatoio

Disponibile spogliatoio accessibile agli ospiti con mobilità ridotta	SI
Accesso al locale	tramite rampa lunghezza 115 cm, larghezza 90 cm pendenza 15 %
Larghezza utile porta/varco d'ingresso	79 cm
Dimensioni dello spogliatoio	larghezza 300 cm e profondità 160 cm
Presenza di lettino	NO






Altezza attaccapanni da terra	170 cm
	

## Spiaggia

Tipologia di spiaggia	sabbia
Accesso alla spiaggia	in piano
Passerella per raggiungere gli ombrelloni	SI
Tipologia della passerella	legno
Larghezza della passerella	100 cm
	





<p>Pedana anche amovibile fra passerella e postazione ombrellone per facilitare il passaggio e lo stazionamento con la carrozzina</p>	<p>SI</p>
<p>Disponibile sedia anfibia per balneazione persone con mobilità ridotta di proprietà o tramite associazione balneari</p>	<p>SI</p>
	<p>Passerella spiaggia</p>

**Area giochi per bambini**

<p>Area giochi per bambini</p>	<p>inaccessibile ai bambini con mobilità ridotta per fondo sabbioso</p>
<p>Sono presenti giochi per bambini con mobilità ridotta</p>	<p>NO</p>





Area giochi per bambini

### Piscina

La struttura dispone di piscina	NO
---------------------------------	----

### Studi medici/strutture sanitarie

Ospedali nei pressi della struttura	NOA NUOVO OSPEDALE APUANE Via Enrico Mattei, 2, 54100 Marina di Massa MS tel.: +39 0585 4931
Altre strutture sanitarie	GUARDIA MEDICA TURISTICA Località Partaccia via delle Pinete 197/b Marina di Massa Tel.: +39 335 8001617

TESTATO DA: **Associazione di Promozione sociale Handy Superabile in estate 2023**

